

Jahresinformation 2025



Inhaltsverzeichnis

- Editorial
- Arbeitslosenquoten im Vergleich
- Auszahlungen ALK OW/NW
- Informationen und Kennzahlen zu RAV OW/NW und ALK OW/NW

RAV OW/NW

Bahnhofstrasse 2, 6052 Hergiswil
www.rav-ownw.ch
www.arbeit.swiss

ALK OW/NW

Bahnhofstrasse 2, 6052 Hergiswil
www.alk-ownw.ch
www.arbeit.swiss

Rückblick und Ausblick

Liebe Leserinnen, liebe Leser

Als Auswärtiger in der Innerschweiz musste ich schon früh lernen, dass die kleinen Sticheleien zwischen den Kantonen Obwalden und Nidwalden einfach zum Alltag gehören. Umso stolzer bin ich, dass wir die einzigen zwei Kantone in der Schweiz sind, welche die gesetzlichen Aufgaben im Bereich des Arbeitslosenversicherungsgesetzes, dem Regionalen Arbeitsvermittlungszentrum Obwalden Nidwalden (RAV OW/NW) und der Arbeitslosenkasse Obwalden Nidwalden (ALK OW/NW) dennoch gemeinsam erfüllen. Unsere Vorgänger haben hier noch vor dem Jahrtausendwechsel Weitblick bewiesen und auch Grenzen überschritten, ganz nach dem Motto: "Wenn es darauf ankommt, dann halten wir zusammen."

In der Schweiz (2.8%) und insbesondere auch in den Kantonen Obwalden (1.0%) und Nidwalden (1.2%) waren die Arbeitslosenzahlen im Jahr 2025 wiederum erfreulicherweise tief, während sie in der EU Ende 2025 bedeutend höher waren (5.8%). Unsere beiden Kantone liegen also nicht nur im Vergleich mit der Schweiz, sondern gar mit der EU auf den Spitzenpositionen.

Die Arbeitslast unserer Mitarbeitenden ist nach wie vor sehr hoch. Bei vielen Dossiers hat die Komplexität nochmals zugenommen. Umso mehr möchte ich im Namen der gesamten Aufsichtskommission allen Mitarbeitenden ein herzliches Dankeschön aussprechen für all den Einsatz und die Bemühungen im Interessen der Klientinnen und Klienten. Es ist nicht selbstverständlich, dass Überstunden geleistet werden und auch einmal am Wochenende gearbeitet wird, um Pendenzen abzubauen.

Für die Zukunft wünsche ich mir im Interesse aller Beteiligten Vereinfachungen statt übertriebenem Perfektionismus, Augenmass statt wirrem Formalismus und Menschen (gleichgültig, ob Mitarbeitende, Klientinnen und Klienten, Arbeitgebende, Aufsichtsbehörden etc.), welche sich mit Respekt begegnen und konstruktiv zusammenarbeiten. Nur so können die kommenden Herausforderungen positiv gelöst werden.

Ich bedanke mich bei allen involvierten Personen für die konstruktiven Diskussionen, die geleisteten Arbeiten, die Bemühungen für gute Lösungen und wünsche Ihnen allen viel Freude, genug Energie, die nötige Gesundheit und Erfolg in allen Bereichen.

Daniel Wyler
Mitglied der beiden Aufsichtskommissionen
RAV OW/NW und ALK OW/NW

Einführung von ASAL 2.0 für die Arbeitslosenentschädigung



Über den Jahreswechsel 2025/2026 hat das SECO mit der Leistungsart Arbeitslosenentschädigung (ALE) den letzten und umfangreichsten Einführungsschritt des neuen Auszahlungssystems ASAL 2.0 umgesetzt.

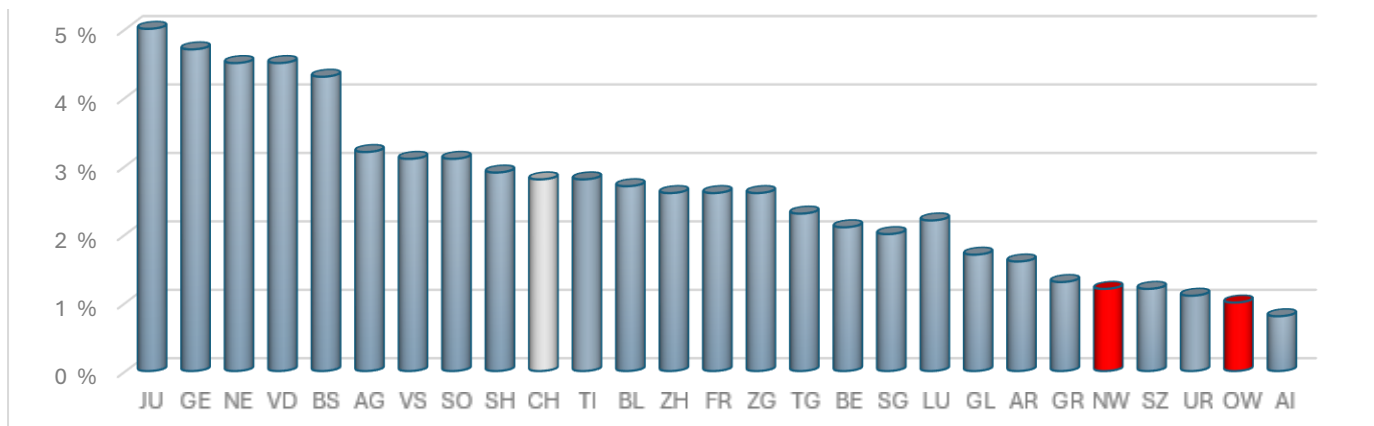
Die Einführung der ALE folgte einem straffen und teils kritischen Zeitplan, was bei den Kassen nicht nur eine organisatorische Herausforderung darstellte. Arbeitsabläufe mussten laufend den veränderten Vorgaben angepasst werden. Vorbereitungen für die Datenmigration beschäftigten das ganze Jahr über. Parallel wurden die versicherten Personen bereits ab Oktober 2025 umfassend über die bevorstehende Umstellung informiert.

Nur dank dem enormen Einsatz aller Mitarbeitenden der ALK OW/NW wurden die Anspruchsabklärungen und Taggeldauszahlungen zeitnah ausgeführt. Eine spezielle Herausforderung zeigte sich während der Schulungsphase für das neue Auszahlungssystem. In dieser Zeit wurde für alle Mitarbeitenden ein Ferienstop angeordnet, so dass die Dienstleistung gegenüber unseren Bezüglern jederzeit gewährleistet war.

Mitglieder der Aufsichtskommissionen RAV OW/NW und ALK OW/NW

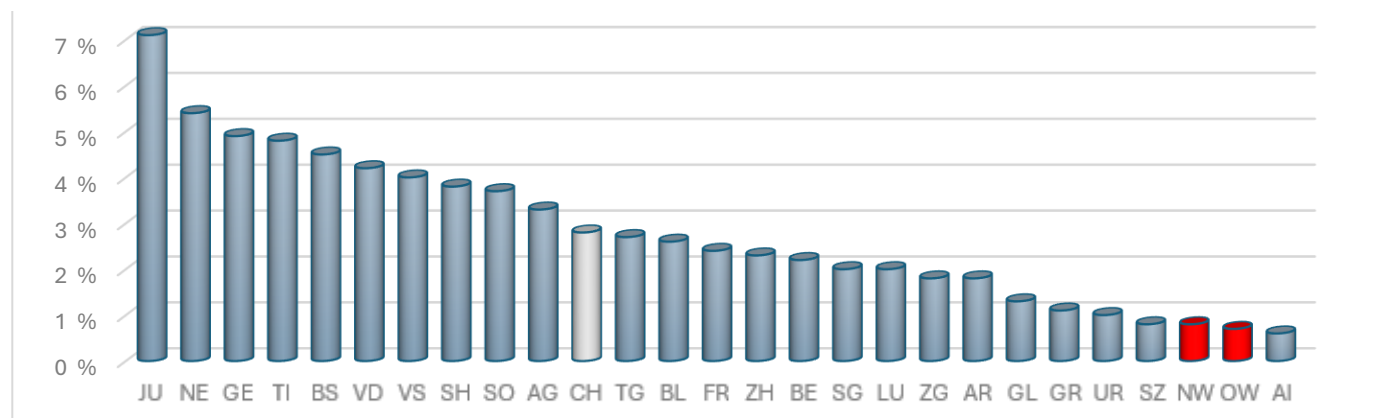
| | |
|--------------------|-----------------------------------------------------------------------------------------------------------------------------------------------------------------------------------------------------------------------------|
| Präsidentin | Monika Brunner, Rechtsanwältin und Notarin |
| Mitglieder | Daniel Wyler, Regierungsrat des Kantons Obwalden, Dr. Othmar Filliger, Regierungsrat des Kantons Nidwalden, Claudia Bättig, Leiterin Arbeitsamt Kanton Nidwalden, Jennifer Aregger, Leiterin Amt für Arbeit Kanton Obwalden |

Arbeitslosenquoten 2025



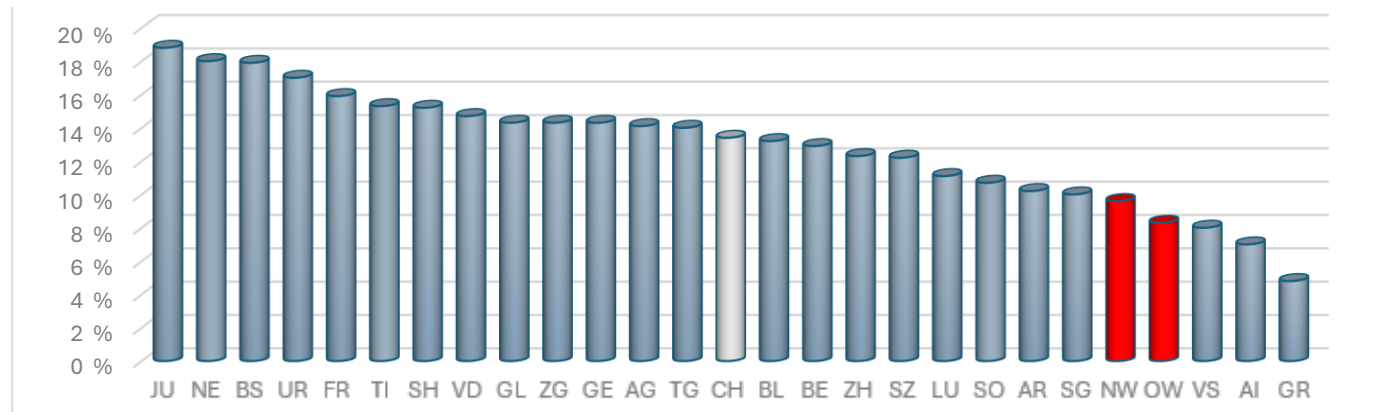
Die Kantone Nidwalden (1.2%) und Obwalden (1.0%) waren zusammen mit dem Kanton Schwyz (1.2%), Kanton Uri (1.1%) und Kanton Appenzell Aussereroden (0.8%) auch im Jahr 2025 am wenigsten von Arbeitslosigkeit betroffen. Der Schweizer Durchschnitt lag bei 2.8%.

Jugendarbeitslosenquoten 2025



Die Jugendarbeitslosigkeit (Arbeitslose im Alter von 15 bis 24 Jahren) wies in den Kantonen Nidwalden (0.8%) und Obwalden (0.7%) zusammen mit dem Kanton Schwyz (0.8%) und dem Kanton Appenzell Innerhoden (0.6%) im Jahr 2025 die tiefsten Werte aus. Der Schweizer Durchschnitt lag bei 2.8%.

Langzeitarbeitslosenquoten 2025



Die Langzeitarbeitslosigkeit (Arbeitslose, die seit mehr als einem Jahr arbeitslos sind) wies im den Kantonen Nidwalden (9.6%) und Obwalden (8.3%) zusammen mit dem Kanton Wallis (8.0%), Kanton Appenzell Innerhoden (7.0%) und Kanton Graubünden (4.8%) im Jahr 2025 den schweizweit geringsten Anteil auf. Der Schweizer Durchschnitt lag bei 13.4%.

Auszahlungen der öffentlichen Arbeitslosenkasse

| Kanton Obwalden | 2025 in CHF | 2024 in CHF |
|-------------------------------------------|---------------------|--------------------------|
| Arbeitslosenentschädigung | 7'447'594.35 | 6'287'468.60 |
| Kurzarbeitsentschädigung | 163'690.58 | ¹⁾ 338'318.67 |
| Schlechtwetterentschädigung | 6'344.57 | 27'930.06 |
| Arbeitsmarktliche Massnahmen | 135'861.75 | 107'478.15 |
| Insolvenzentschädigung | 273'425.96 | 8'487.65 |
| Total Auszahlungen Kanton Obwalden | 8'026'917.21 | 6'769'683.13 |

¹⁾ inkl. Nachzahlungen der Ferien/Feiertage von total CHF 79'725.10 (März 2020 bis Dezember 2021)

| Kanton Nidwalden | 2025 in CHF | 2024 in CHF |
|--------------------------------------------|----------------------|---------------------|
| Arbeitslosenentschädigung | 11'085'685.40 | 7'030'520.20 |
| Kurzarbeitsentschädigung | 544'778.72 | 719'914.47 |
| Schlechtwetterentschädigung | | 25'240.55 |
| Arbeitsmarktliche Massnahmen | 193'504.05 | 58'440.60 |
| Insolvenzentschädigung | 135'391.64 | 286'122.63 |
| Total Auszahlungen Kanton Nidwalden | 11'959'359.81 | 8'120'238.45 |

| Kantone Obwalden und Nidwalden | 2025 in CHF | 2024 in CHF |
|------------------------------------------|----------------------|----------------------|
| Auszahlungen total beider Kantone | 19'986'277.02 | 14'889'921.58 |

Interpretation der Zahlen

Insgesamt sind die Auszahlungen durch die ALK OW/NW gegenüber dem Vorjahr um 34.2% angestiegen. Im Vergleich zum Vorjahr ist ein klarer Anstieg bei der Arbeitslosenentschädigung in beiden Kantonen festzustellen, dies begründet sich insbesondere aus dem Anstieg der Bezügerzahlen. Der Rückgang der Auszahlungen von Kurzarbeitsentschädigung ist auf die stabile Wirtschaftslage zurückzuführen. Die Schlechtwetterentschädigung fiel aufgrund eines milden Winters sehr tief aus. Bei den Auszahlungen für die Insolvenzentschädigung zeigt sich ein unterschiedliches Bild in den Kantonen. Die Insolvenzentschädigung schützt während maximal vier Monaten die offenen Lohnforderungen der Arbeitnehmenden, um existenzbedrohende Situationen zu verhindern.

Informationen und Kennzahlen zu RAV OW/NW

| Verwaltungskosten RAV OW/NW | 2025 in CHF | 2024 in CHF |
|-----------------------------------------------|---------------------|---------------------|
| Personalkosten | 1'827'069.98 | 1'654'140.07 |
| Raumkosten | 226'666.98 | 208'791.67 |
| Sachaufwände | 180'506.62 | 119'475.26 |
| Total Verwaltungskosten/Vollzugskosten | 2'234'243.58 | 1'982'407.00 |

unter Vorbehalt der SECO-Revision

| Kennzahlen RAV OW/NW | 2025 | 2024 |
|---------------------------------------------|-------|-------|
| Anzahl Vollzeitstellen (inkl. Arbeitsämter) | 13.96 | 12.76 |
| Anzahl Mitarbeitende (inkl. Arbeitsämter) | 21 | 20 |

Team RAV OW/NW

Leitung: Ivo Fuchs

Personalberatende: Heidi Kunz (stv. Leitung) | René Burkart | Gabriela Grüniger | Bruno Gebhard (ab 01.07.2025)

Sonja Hartmann (ab 01.12.2025) | Paul Hemminger | Ann-Sofie Imfeld-Tegelskär

Clemens Spielmann | Simon Spiller | Gabriela Studerus

Administration: Stefan Würzler (Leitung) | Andreas Aepli (stv. Leitung) | Lucia Rohrer | Selina Schärli

Praktikantin: Joya Arnold (ab 01.08.2025)

Informationen und Kennzahlen zu ALK OW/NW

| Verwaltungskosten ALK OW/NW | 2025 in CHF | 2024 in CHF |
|-----------------------------------------------|---------------------|-------------------|
| Personalkosten | 876'935.76 | 842'459.47 |
| Raumkosten | 82'052.05 | 81'853.40 |
| Sachaufwände | 68'723.77 | 57'387.28 |
| Total Verwaltungskosten/Vollzugskosten | 1'027'711.58 | 981'700.15 |

unter Vorbehalt der SECO-Revision

| Kennzahlen ALK OW/NW | 2025 | 2024 |
|------------------------|------|------|
| Anzahl Vollzeitstellen | 7.26 | 7.04 |
| Anzahl Mitarbeitende | 9 | 9 |

Team ALK OW/NW

Leitung: Barbara König

Sachbearbeitende: Bernd Czech (stv. Leitung) | Luzia Achermann | Andrea Brücker | Gabriela Derungs

Adriane Hasler | Judit Hesse (ab 1.09.2025) | Andrea Kummer | Ruth Kuster